

PATVIRTINTA
Valstybės įmonės Ignalinos atominės
elektrinės generalinio direktoriaus
2021 m. rugpjūčio 10 d.
įsakymu Nr. ĮsTa- 205

VALSTYBĖS ĮMONĖS IGNALINOS ATOMINĖS ELEKTRINĖS BRANDUOLINĖS ENERGETIKOS OBJEKTŲ FIZINĖS SAUGOS UŽTIKRINIMO TVARKOS APRAŠAS

I SKYRIUS BENDROSIOS NUOSTATOS

1. Valstybės įmonės Ignalinos atominės elektrinės branduolinės energetikos objektų fizinės saugos užtikrinimo tvarkos aprašas (toliau – Aprašas) reglamentuoja fizinės saugos užtikrinimo tvarką valstybės įmonės Ignalinos atominės elektrinės (toliau – IAE) branduolinės energetikos objektų, išskyrus Maišiagalos radioaktyviųjų atliekų saugyklą, (toliau – BEO) apsaugos zonose, išskyrus riboto patekimo zoną, (toliau – apsaugos zonos) ir nustato asmenų, transporto priemonių patekimo bei daiktų (krovinių) gabenimo pro BEO kontrolines, tikrinimo kontrolinėse, asmenų palydos, instruktavimo fizinės saugos klausimais, neblaivių ar apsvaigusių asmenų nušalinimo nuo darbo, su fizine sauga susijusių įvykių tyrimo tvarką, darbuotojų veiksmus įvykių, susijusių su fizine sauga, atvejais ir reikalavimus asmenims BEO.

2. Aprašas parengtas vadovaujantis:

2.1. Lietuvos Respublikos branduolinės energijos įstatymu;

2.2. Lietuvos Respublikos Vyriausybės 2006 m. gegužės 12 d. nutarimu Nr. 452 „Dėl Transporto priemones vairuojančių ir kitų asmenų neblaivumo ar apsvaigimo nustatymo taisyklių patvirtinimo ir leidžiamos etilo alkoholio koncentracijos darbo metu nustatymo“;

2.3. Branduolinės saugos reikalavimais BSR-1.6.1-2019 „Branduolinės energetikos objektų, branduolinės energetikos objektų aikštelių, branduolinių ir branduolinio kuro ciklo medžiagų fizinė sauga“, DVSnd-0048-16;

2.4. Fizinės saugos tarnybos nuostatais, DVSta-0109-39;

2.5. Teisės aktais tvirtinamų VĮ Ignalinos AE dokumentų rengimo tvarkos aprašu, DVSta-0208-4;

2.6. Valstybės įmonės Ignalinos atominės elektrinės darbuotojų elgesio ir darbo organizavimo taisyklėmis COVID-19 protrūkio (grėsmės) bei susijusios nepalankios epidemiologinės situacijos metu, DVSta-0751-2.

3. Apraše naudojami šie informacijos šaltiniai:

3.1. Valstybės įmonės Ignalinos atominės elektrinės Fizinės saugos tarnybos ir Viešojo saugumo tarnybos prie Vidaus reikalų ministerijos Visagino dalinio sąveikos tvarkos aprašas, DVSta-2108-21;

3.2. Asmenų, transporto priemonių ir gabenamų daiktų (krovinių) tikrinimo tvarkos aprašas, DVSta-2108-18;

3.3. Materialinių vertybių įvežimo (įnešimo) į IAE branduolinės energetikos objektus ir išvežimo (išnešimo) iš jų tvarkos aprašas, DVSta-2108-3.

4. Aprašas keičia Valstybės įmonės Ignalinos atominės elektrinės branduolinės energetikos objektų fizinės saugos užtikrinimo tvarkos aprašą, DVSta-2108-6V3.

5. Su Aprašu turi būti susipažinę ir juo vadovautis visi asmenys, turintys leidimą be palydos patekti į BEO apsaugos zonas.

6. Apraše vartojamos sąvokos:

6.1. **darbo laikas** – darbo dienomis nuo 7.00 val. iki 16.00 val.;

6.2. **darbuotojai** – IAE, rangovo organizacijų darbuotojai, Viešojo saugumo tarnybos prie Vidaus reikalų ministerijos (toliau – VST) pareigūnai, avarinių tarnybų, valstybinį reglamentavimą ir priežiūrą vykdančių institucijų darbuotojai ir jų pasitelktų organizacijų specialistai ir ekspertai, atliekantys savo tarnybines pareigas;

6.3. **lankytojai** – visi asmenys, teisėtai patenkantys į BEO, ar su branduolinėmis ir (arba) branduolinio kuro ciklo medžiagomis susijusią veiklą vykdančio asmens patalpas, teritoriją ar branduolinių ir (arba) branduolinio kuro ciklo medžiagų krovinių vežančią transporto priemonę, išskyrus darbuotojus, nurodytus 6.2 p.

7. Kitos Apraše vartojamos sąvokos atitinka Aprašo 2 p. nurodytuose teisės aktuose, Lietuvos Respublikos civilinių pirotechnikos priemonių apyvartos kontrolės įstatyme, Lietuvos Respublikos ginklų ir šaudmenų kontrolės įstatyme, Lietuvos Respublikos narkologinės priežiūros įstatyme, Lietuvos Respublikos narkotinių ir psichotropinių medžiagų kontrolės įstatyme, Lietuvos Respublikos sprogmenų apyvartos kontrolės įstatyme, Lietuvos Respublikos administracinių nusižengimų kodekse ir Branduolinės saugos reikalavimuose BSR-1.6.1-2019 „Branduolinės energetikos objektų, branduolinės energetikos objektų aikštelių, branduolinių ir branduolinio kuro ciklo medžiagų fizinė sauga“, patvirtintuose Valstybinės atominės energetikos saugos inspekcijos viršininko 2012 m. balandžio 4 d. įsakymu Nr. 22.3-37, apibrėžtas sąvokas.

8. BEO apsaugos zonose galioja fizinės saugos reikalavimai, įrengti fiziniai barjerai, signalizacijos ir vaizdo stebėjimo sistemos. Apie tai įspėja nustatyto pavyzdžio ženklai ir užrašai (1 priedas).

9. Fizinėi saugai užtikrinti BEO apsaugos zonose įmonėje nustatyta tvarka vykdomas vaizdo įrašymas bei gali būti vykdomas telefoninio pokalbio įrašymas. Pasitarimų ir posėdžių metu garso įrašus galima daryti tik iš anksto apie tai įspėjus dalyvaujančius asmenis.

10. BEO aikštelėje asmenis, transporto priemones ir gabenamus daiktus (krovinius) tikrina VST Visagino dalinio (toliau – VSGD) pareigūnai ir IAE Fizinės saugos tarnybos (toliau – FST) darbuotojai, o įtarus, kad galimai rengiama ar daroma neteisėta veika, turi teisę apžiūrėti visą IAE teritoriją, patalpas bei darbo vietas, asmenų, besilankančių BEO aikštelėje, asmeninius daiktus, dokumentus, peržiūrėti jų turimas kompiuterines, mobiliųjų telefonų ir kitų prietaisų, su kuriais įmanoma fotografuoti ir (ar) filmuoti, laikmenas.

11. IAE fizinę saugą organizuoja ir už ją atsako IAE generalinis direktorius bei FST vadovas. Apsaugos ir reagavimo pajėgų funkcijas vykdo VST.

12. Asmeninius daiktus ir daiktus, kurie nėra būtini BEO, rekomenduojama palikti daiktų saugojimo spintelėse arba už BEO ribų. Naudojimosi daiktų saugojimo spintelėmis tvarka nustatyta Naudojimosi daiktų saugojimo spintelėmis atmintinėje (8 priedas). Daiktų saugojimo spintelių atrakinimo fakto registravimo žurnalai (9 priedas) ir raktai saugomi atitinkamame leidimų biure.

13. IAE darbuotojai ir lankytojai pasiūlymus (pastabas) fizinės saugos užtikrinimo arba įmonės saugumo kultūros klausimais gali pateikti elektroniniu paštu info@iae.lt arba įrašyti leidimų biure esančiame pasiūlymų žurnale.

II SKYRIUS

ASMENŲ IR TRANSPORTO PRIEMONIŲ PATEKIMAS Į BEO, BEO PASTATUS AR PATALPAS, DAIKTŲ (KROVINIŲ) GABENIMAS BEI DARBŲ VYKDYMAS VIETOSE, SUSIJUSIOSE SU FIZINE SAUGA

14. Asmenys, transporto priemonės ir gabenami daiktai (kroviniai) į BEO aikštelę gali patekti pro kontrolines (2 priedas) su nustatyto pavyzdžio dokumentais.

15. Asmenims galima patekti tik į tuos BEO pastatus ar patalpas, į kuriuos patekti jiems suteikta teisė dėl pareigų ar darbų vykdymo. Prieš vykdami į BEO pastatus ar patalpas asmenys privalo įsitikinti, ar jie turi tokią teisę.

16. Pro transporto priemonių kontrolines gali vykti transporto priemonės vairuotojas (mašinistas) ir krovinių lydintis asmuo, specialiosios paskirties transporto priemonės ekipažo nariai, FST darbuotojai ir VST VSGD pareigūnai.

17. Į VST VSGD saugomus pastatus patekti galima pro atsarginius išėjimus ar technologinius vartus, jei tai būtina technologiniam procesui užtikrinti.

18. Patekti į apsaugos punktus pagal kompetenciją vykdyti nustatytas pareigines funkcijas turi teisę VST VSGD pareigūnai ir FST darbuotojai, kiti asmenys – tik suderinę su FST Fizinės saugos organizavimo skyriaus (toliau – FSOS) pamainos viršininku tel. 25508 ir lydimi VST VSGD

pareigūnų ar FST darbuotojų. Informacija apie IAE darbuotojų ar kitų asmenų atvykimo į apsaugos punktus tikslą, laiką bei informacija, reikalinga jų tapatybei identifikuoti, FSOS pamainos viršininko teikiama VST VSGD budėtojų šio Aprašo 3.1 p. nurodyto dokumento nustatyta tvarka.

19. Darbus vietose, susijusiose su fizinės saugos sistema, ar darbus prie BEO apsaugos zonų perimetro bei iki 50 m pločio juostoje nuo BEO aikštelės ribų į išorę galima vykdyti tik tuo atveju, jeigu darbus vykdančias, ar juos kuruojantis IAE padalinys iš anksto suderino šių darbų vykdymą su FST bei darbus kontroliuojant VST VSGD pareigūnams ar FST darbuotojams. Atsižvelgiant į darbų atlikimo vietą ir pobūdį, kontrolė gali būti vykdoma naudojant vaizdo stebėjimo sistemą.

20. Apie Trumpaamžių labai mažo aktyvumo radioaktyviųjų atliekų atliekyne (toliau – Atliekynas) planuojamus vykdyti darbus, kai nevyksta radioaktyviųjų atliekų pakuočių krovimas į Atliekyną, IAE padalinys privalo ne vėliau kaip prieš 3 dienas raštu informuoti FST.

21. Visos transporto priemonės, išskyrus specialiosios paskirties transportą:

21.1. gali būti įleidžiamos į BEO aikštelę ir išleidžiamos iš jos tik darbo laiku, kitu laiku – tik vykdant neatidėliotinus darbus;

21.2. turi būti pašalintos iš BEO aikštelės iki 16 val., išskyrus atvejus, kai transporto priemonę būtina palikti BEO aikštelėje ir yra numatyta jos saugojimo vieta, ir kai transporto priemonės neįmanoma pašalinti iš BEO aikštelės, jei tai nekelia grėsmės saugumui.

22. Asmenys į BEO aikštelę gali būti praleidžiami pro kontrolinių vartelių, sutrikus leidimų sistemos įrangai ir kitais atvejais, kai asmenys negali patekti į darbo vietą (neveikiant asmens leidimui, jį pametus ir pan.), FSOS pamainos viršininko sprendimu, suderinus su įmonės pamainos viršininku.

23. Apraše nenumatytais atvejais sprendimus dėl asmenų, transporto priemonių ir daiktų (krovinių) įleidimo į BEO priima FSOS pamainos viršininkas, suderinęs su FST vadovu.

III SKYRIUS

ASMENŲ, TRANSPORTO PRIEMONIŲ IR GABENAMŲ DAIKTŲ (KROVINIŲ) TIKRINIMAS KONTROLINĖSE

24. Kontrolinėje VST VSGD tikrinimą vykdo 3.2 p. nurodyto dokumento nustatyta tvarka.

25. Patenkant į BEO aikštelę būtina turėti galiojantį leidimą ir, jei išduotas leidimas yra laikinas ar lankytojo, – pažymą leidimui (išskyrus atvejį, kai pažymos neįforminamos FST vadovo nurodymu) ir galiojantį asmens tapatybę patvirtinantį dokumentą, pagal kurį leidimas buvo išduotas. Leidimai BEO naudojami Aprašo 3 priede nustatyta tvarka.

26. Lankytojo leidimų pažymos paliekamos kontrolinėje įeinant į BEO aikštelę, lankytojo leidimai – išeinant iš BEO aikštelės, laikini leidimai ir jų pažymos – išeinant iš BEO aikštelės, leidimų galiojimo laikui pasibaigus. Leidimai ir jų pažymos grąžinami juos išdavusiems FSOS darbuotojams.

27. Asmenų veiksmai einant pro metalo detektorius:

27.1. pro detektorių einama po vieną taip, kad VST VSGD pareigūnai galėtų vizualiai patikrinti asmens leidimą;

27.2. jeigu einant pro metalo detektorių suveikia signalizacija, būtina vykdyti VST VSGD pareigūnų nurodymus;

27.3. į kontrolinės tikrinimo zoną einama tik tada, kai prieš tai ėjęs asmuo jau yra patikrintas, išskyrus atvejus, kai VST VSGD pareigūnai nurodo kitaip.

28. Asmenų tikrinimas dozimetrinės kontrolės detektoriumi vyksta IAE Radiacinės saugos skyriaus (toliau – RSS) nustatyta tvarka, išskyrus atvejus, kai kontrolinėje į BEO aikštelę detektorius suveikia atliekant pakartotinį tikrinimą – laukiama, kol atvyks RSS dozimetrininkas arba vykstama į RSS budinčio inžinieriaus nurodytą vietą lydint VST VSGD pareigūnams ir tikrinimas vyksta jų akivaizdoje. Po RSS dozimetrininko atliktos papildomos dozimetrinės kontrolės pro kontrolinę praleidžiama tik pateikus jo išduotą leidimą.

29. Asmenys, kurie gydomi ar tiriami naudojant radionuklidus, kontrolinėje pateikia gydymo įstaigos išduotą dokumentą bei RSS išduotą galiojantį leidimą.

30. TATENA ir EURATOM inspektoriai, atvykę į BEO kontrolinę ne darbo laiku, pateikia VST VSGD pareigūnams vykdomuosius raštus. VST VSGD pareigūnai apie tai praneša FSOS pamainos viršininkui, kuris informaciją perduoda įmonės pamainos viršininkui dėl palydos inspektoriams skyrimo ir prireikus – atitinkamam IAE padaliniui dėl asmeninių apsaugos priemonių išdavimo. FSOS pamainos viršininkas išduoda laikiną leidimą su palyda inspektoriams, atvykęs į BEO kontrolinę, patikrinęs ir įrašęs operatyviniame žurnale inspektorių asmens bei jų pateiktų dokumentų duomenis, kitą su vizitu susijusią informaciją, padaręs dokumentų kopijas ir sulaukęs palydai paskirto asmens (jei inspektoriai vyksta į elektrinės aikštelės kontroliuojamąją zoną, FSOS pamainos viršininkas lydi juos iki įmonės pamainos viršininko patalpos ir perduoda lydinčiam asmeniui). Lydinčių asmenų vardai ir pavardės taip pat įrašomi operatyviniame žurnale.

31. Daiktų gabenimas per kontrolinę vykdomas šia tvarka:

31.1. gabenami daiktai prieš praeinant metalo detektorių dedami ant bagažo kontrolės aparato, jei VST VSGD pareigūnai nenurodo kitaip;

31.2. smulkūs, kišenėse nešami metaliniai daiktai, mobilieji telefonai ir kiti daiktai, kuriuos galima patikrinti vizualiai, gali būti patikrinimui dedami prieš praeinant metalo detektorių ant stalo ar kitoje VST VSGD pareigūnų nurodytoje vietoje;

31.3. jei gabenami daiktai (kroviniai), kontrolinėje į BEO aikštelę VST VSGD pareigūnams pateikiami ir nustatyto pavyzdžio dokumentai, suteikiantys teisę juos gabenti.

32. Transporto priemonių kontrolinėje VST VSGD pareigūnams patikrinti pateikiami dokumentai, krovinys bei transporto priemonė. Ten, kur nėra įrengtų transporto priemonių kontrolių, patikrinimas vyksta prie transporto vartų ar technologinių vartų.

33. Į kontrolinę patenkama nustatyta tvarka panaudojus leidimą (3 priedas) (jei yra įrengti vartai su skaitytuvu), atsidarius kontrolinės vartams ir užsidegus žalios spalvos šviesoforo signalui ar nurodžius VST VSGD pareigūnui. Kontrolinėje transporto priemonės variklis išjungiamas. Po patikrinimo iš kontrolinės išvykstama leidus VST VSGD pareigūnui.

34. Jeigu kontrolinėje suveikia radiacinės kontrolės detektorius (pasigirsta garsinis signalas), privaloma sustabdyti transporto priemonę, išjungti variklį ir vykdyti VST VSGD pareigūnų nurodymus. Papildomai dozimetrinei kontrolei atlikti laukiama atvykstančio RSS dozimetrininko arba transporto priemonė VST VSGD pareigūnų palydima į RSS budinčio inžinieriaus nurodytą vietą. Transporto priemonė tikrinama stebint VST VSGD pareigūnams. Transporto priemonė į kontrolinę įleidžiama tik pateikus RSS dozimetrininko išduotą leidimą.

35. Išvažiuojant iš BEO aikštelės, kurios kontrolinėje neįrengtas radiacinės kontrolės detektorius, ar jis neveikia, privaloma pateikti VST VSGD pareigūnui RSS dozimetrininko išduotą leidimą. RSS dozimetrininko išduoto leidimo nereikalaujama, kai vykstama technologiniu keliu iš vieno BEO į kito BEO aikštelę su VST VSGD pareigūnų palyda.

36. Kontrolinėse įvažiuojančias/išvažiuojančias į/iš BEO aikštelę(-ės) transporto priemonės registruoja FSOS darbuotojai, o kontrolinėse, kuriose nėra FSOS darbuotojų (arba ne darbo laiku) – VST VSGD pareigūnai, pildydami transporto priemonių apskaitos žurnalą (5 priedas).

37. Prieš vykstant pro geležinkelio (išskyrus panaudoto branduolinio kuro gabenimo atveju), negabaritinius (avarinius) bei technologinio kelio transporto vartus, būtina iš anksto (rekomenduotina prieš valandą) pranešti VST VSGD pareigūnams tel. 28022, 25712 tikslų atvykimo prie vartų laiką, vairuotojo (mašinisto) ir krovinį lydinčio asmens pavardes, koks krovinys bus gabenamas.

38. Specialiosios paskirties transporto priemonės, įvykus avarijai, gaisrui, stichinei nelaimei, vykstant pratyboms (mokymams), apie kuriuos iš anksto pranešta FST (arba FSOS pamainos viršininkui) ir VST VSGD, atvykusios vykdyti kitų būtinų užduočių ar reaguojant į įvykį, įleidžiamos į BEO aikštelę, taikant minimalaus tikrinimo priemones, kurios atliekamos be eilės, jei apie atvykimą tel. 28020 pranešama VST VSGD pareigūnams bei kontrolinėje pateikiamas (paliekamas) specialiosios paskirties transporto priemonių leidimas.

39. Kai specialiosios paskirties transporto priemonės turi skubiai vykti į kitą objektą, išvežti traumuosius ar ūmiai susirgusius žmones, reaguoti į įvykį, jos išleidžiamos iš BEO aikštelės, taikant minimalaus tikrinimo priemones, kurios atliekamos be eilės, jei apie tai tel. 28020 pranešama VST VSGD pareigūnams.

40. Minimalaus tikrinimo atveju panaudoti leidimo kontrolinėje Aprašo 3 priede nurodyta tvarka nėra būtina, jei apie vykstančius asmenis nurodant jų vardus ir pavardes informuojamas FSOS pamainos viršininkas. Tais atvejais, kai išvežami traumuoti arba ūmiai susirgę žmonės, jų leidimai

atiduodami VST VSGD pareigūnams kontrolinėje. Leidimai grąžinami juos išdavusiems FSOS darbuotojams.

41. Specialiosios paskirties transporto priemonių bei jomis vykstančių asmenų, neturinčių išduotų leidimų, registracijos tvarka kontrolinėje:

41.1. kontrolinėje visi ekipažo nariai iš transporto priemonės išlaipinami ir pateikia tarnybinius (darbo) pažymėjimus VST VSGD pareigūnams;

41.2. VST VSGD pareigūnai atvykusių asmenų sąrašą pateikia FSOS pamainos viršininkui, kuris priima sprendimus dėl įleidimo į BEO.

IVSKYRIUS PALYDA

42. Lankytojus ir laikinus leidimus su palyda turinčius asmenis lydėti turi teisę IAE darbuotojai ir VST VSGD pareigūnai.

43. Vienas lydintis asmuo gali lydėti 5 asmenis. Lydėti daugiau nei 5 asmenis gali būti leidžiama suderinus tai su FST vadovu.

44. Lydinčio asmens teisės ir pareigos:

44.1. lydintis asmuo, prieš pradėdamas vykdyti palydą, privalo susipažinti, į kokius BEO pastatus ar patalpas ir kokiam laikui išduodami leidimai lydintiems asmenims. Jis atsako už tai, kad leidimas būtų grąžintas pasibaigus jo galiojimo laikui ar kai lydimum asmeniui nebereikia lankytis BEO;

44.2. pro BEO kontrolinę su lydimaais asmenimis galima vykdyti tik instruktavus juos fizinės saugos užtikrinimo tvarkos klausimais bei įsitikinus, kad lydintieji yra pasirengę, susipažinę su Aprašo 25 p. išdėstyta tvarka ir turi reikiamus dokumentus;

44.3. lydinčiam asmeniui draudžiama palikti lydumus asmenis BEO be priežiūros;

44.4. lydintiems asmenims pažeidus BEO fizinės saugos užtikrinimo tvarką, lydintis asmuo gali nutraukti jų apsilankymą ir asmenis išlydėti iš BEO;

44.5. avarijos metu lydinčio asmens pareiga – išvesti lankytojus iš BEO ir, jei yra galimybė, aprūpinti juos asmeninėmis apsaugos priemonėmis;

44.6. apie visus lydimų asmenų BEO padarytus nusižengimus lydintis asmuo privalo pranešti VSGD tel. 28020 arba FSOS pamainos viršininkui tel. 25508.

45. Lydimi asmenys privalo vykdyti visus teisėtus lydinčio asmens nurodymus.

V SKYRIUS INSTRUKTAVIMAS

46. Visi asmenys, kurie lankosi BEO, turi išklausti instruktavimus, kurių tikslas – supažindinti su BEO fizinės saugos užtikrinimo tvarka:

46.1. prieš gaunant leidimą be palydos, asmuo pasirašytinai instruktuojamas FSOS (185 past. 142 pat.);

46.2. prieš gaunant laikiną leidimą su palyda arba lankytojo leidimą, asmuo instruktuojamas lydėti paskirto asmens, vadovaujantis FSOS parengta atmintine;

46.3. prieš gaunant lankytojo leidimą transporto priemonių kontrolinėje, asmuo pasirašytinai instruktuojamas FSOS (187/1A past.), vadovaujantis FSOS parengta atmintine.

47. Naujai priimtam darbuotojui maršrutus į darbo vietą privalo parodyti darbuotojo tiesioginis vadovas ar jo įpareigotas darbuotojas.

48. Padalinio vadovas turi užtikrinti, kad darbuotojas būtų supažindintas su BEO pastatų (patalpų), į kuriuos jam suteikta teisė patekti, sąrašu.

VI SKYRIUS

NEBLAIVIŲ AR APSVAIGUSIŲ ASMENŲ NUŠALINIMAS NUO DARBO

49. Darbuotojų, BEO aikštelėse valdančių pavojinguosius krovinius vežančias transporto priemones, transporto priemones, kurių didžiausioji leidžiamoji masė didesnė negu 3,5 t arba kuriose yra daugiau kaip 9 sėdimos vietos, geležinkelių riedmenis ir pradedančiųjų vairuotojų (vairavimo stažas iki 2 metų) iškvėptame ore, kraujyje ir kituose organizmo skysčiuose leidžiama etilo alkoholio koncentracija yra 0 promilių. Kitų darbuotojų – 0,2 promilės.

50. Jei BEO medicinos punkte nustatoma, kad darbuotojo iškvėptame ore alkoholio koncentracija viršija nurodytą aprašo 49 p. arba darbuotojas yra apsvaigęs, jis nušalinamas nuo darbo visai darbo dienai (pamainai) ir apie tai pranešama IAE darbo pareigų pažeidimų nagrinėjimo komisijai bei pagal kompetenciją Valstybinei darbo inspekcijai arba policijai.

51. IAE darbuotojas kitą po nušalinimo darbo dieną (pamainą) kreipiasi į leidimų biurą (ne darbo laiku į FSOS pamainos viršininką) dėl leidimo gražinimo.

52. Nustačius, kad valstybinį reglamentavimą ir priežiūrą vykdančių institucijų darbuotojai, rangovų organizacijų darbuotojai, praktiką atliekantys studentai, lankytojai ir kiti asmenys, kurie neturi darbo santykių su IAE, yra neblaivūs ar apsvaigę, jie išlydimi iš BEO aikštelės ir jų leidimas panaikinamas. IAE apie tai raštu praneša šių asmenų organizacijoms.

53. Darbuotojai tikrinimui BEO medicinos punkte gali būti atrinkti atsitiktiniu būdu, t. y. kai kontrolinėje suskamba 5-ių garsinių signalų serija. Šiuo atveju darbuotojo leidimas yra užblokuojamas ir jis nedelsdamas privalo vykti į BEO medicinos punktą tikrintis. Į BEO aikštelę darbuotojas įleidžiamas pro kontrolinės vartelius. Po tikrinimo darbuotojas išleidžiamas pro kontrolinės vartelius VST VSGD pareigūnui parodžius IAE darbuotojų sveikatą prižiūrinčios (tikrinančios) įmonės išduotą pažymą. Šią pažymą darbuotojas, prieš vykdamas į savo darbo vietą, privalo pateikti leidimų biuro darbuotojui, kuris atblokuoja darbuotojo leidimą. Ne darbo laiku darbuotojas kreipiasi į FSOS pamainos viršininką, kuris pasirašytinai išduoda darbuotojo teises

patekti į BEO patalpas atitinkantį laikiną leidimą be palydos. Laikino leidimo galiojimo laikui pasibaigus, darbuotojas turi kreiptis į leidimų biurą.

54. Įtarus, jog asmuo galimai neblaivus ar apsvaigęs bando patekti arba yra BEO aikštelėje, nedelsiant apie tai informuojamas FST darbuotojas, kuris nedelsdamas organizuoja asmens patikrinimą BEO medicinos punkte. Iki asmens patikrinimo rezultato gavimo, galimai neblaivų ar apsvaigusį asmenį palikti vieną BEO aikštelėje draudžiama.

55. Jeigu asmens tikrinimo rezultatas parodo, kad asmuo yra neblaivus ar apsvaigęs, taip pat jeigu asmuo atsisako tikrintis BEO medicinos punkte arba nesutinka su tikrinimo rezultatais, surašomas IAE darbuotojo nušalinimo nuo darbo dėl neblaivumo (girtumo) ar apsvaigimo nuo psichiką veikiančių medžiagų ir (arba) Ignalinos atominės elektrinės branduolinės energetikos objektų fizinės saugos užtikrinimo tvarkos pažeidimo aktas. Jeigu asmuo atsisako tikrintis BEO medicinos punkte arba nesutinka su tikrinimo rezultatais, tai nurodoma darbuotojo nušalinimo nuo darbo dėl neblaivumo (girtumo) ar apsvaigimo nuo psichiką veikiančių medžiagų ir (arba) Ignalinos atominės elektrinės branduolinės energetikos objektų fizinės saugos užtikrinimo tvarkos pažeidimo akte. Po to iš asmens paimamas leidimas ir jis palydimas iš BEO. Asmuo ne vėliau kaip per 1 valandą po to, kai atsisakė tikrintis ar jam buvo atliktas tikrinimas, gali pats kreiptis į asmens sveikatos priežiūros įstaigą, prašydamas atlikti medicininę apžiūrą jo lėšomis.

VII SKYRIUS

SU FIZINE SAUGA SUSIJUSIŲ ĮVYKIŲ TYRIMAS

56. Įtariant pažeidus fizinės saugos reikalavimus:

56.1. FST darbuotojai asmenį, įtariamą padarius pažeidimą, paėmę iš jo leidimą, palydi pas FSOS fizinės saugos specialistą, ne darbo laiku – į FSOS pamainos viršininko nurodytą vietą, pažeidimo aplinkybių tyrimui. FSOS darbuotojas raštu pareikalauja iš asmens paaiškinimo ir jį gavęs priima sprendimą dėl pažeidimo pobūdžio bei prireikus surašo Fizinės saugos užtikrinimo reikalavimų pažeidimo aktą ir (arba) Nušalinimo nuo darbo dėl neblaivumo ar apsvaigimo aktą;

56.2. VST VSGD pareigūnai informuoja apie pažeidimą padariusį asmenį FSOS pamainos viršininką, arba, jei būtina išsaugoti su pažeidimu susijusius įrodymus, asmenį, įtariamą padarius pažeidimą, palydi pas FSOS fizinės saugos specialistą, ne darbo laiku į FSOS pamainos viršininko nurodytą vietą, pažeidimo aplinkybių tyrimui.

57. Reikalavimo paaiškinti dėl galimo darbo pareigų pažeidimo, Fizinės saugos užtikrinimo reikalavimų pažeidimo akto ir Nušalinimo nuo darbo dėl neblaivumo ar apsvaigimo akto pavyzdžiai patalpinti U:\WORKGROUPS\FSOS\FS_BLANKAI\Nusalinimas nuo darbo.

58. Atsižvelgiant į pažeidimo pobūdį, informacija apie pažeidimą gali būti perduota IAE darbo pareigų pažeidimų nagrinėjimo komisijai arba teisėsaugos institucijoms.

VIII SKYRIUS

DARBUOTOJŲ VEIKSMAI ĮVYKIŲ, SUSIJUSIŲ SU FIZINE SAUGA, ATVEJ AIS

59. Darbuotojas, pastebėjęs ar gavęs pranešimą apie nesankcionuotą asmenų patekimą į BEO, aptikęs įtartina, panašų į sprogmenį daiktą, gavęs įtartina laišką ar paketą, gavęs pranešimą apie rengiamą teroristinį išpuolį, nedelsdamas apie tai privalo pranešti VST VSGD pareigūnams tel. 28020 (neatidėliotinais atvejais, bet kuriam pareigūnui) arba FSOS pamainos viršininkui tel. 25508, arba FST darbuotojui.

60. Išgirdęs šūvius ar sprogimus, darbuotojas, siekdamas išvengti sužalojimų, privalo atsigulti ant grindų, žemės ir nesikelti tol, kol nebus atšauktas pavojus.

61. Radęs įtartina, panašų į sprogmenį daiktą, darbuotojas privalo jo neliesti, pasistengti įsidėmėti su radiniu ir jo aplinka susijusias detales, įsiminti radinio vietą ir pasitraukti nuo jos saugiu atstumu tuo pačiu maršrutu ar pasislėpti už patikimos uždvaros.

62. Gavęs įtartina laišką ar paketą su biria/skysta medžiaga, darbuotojas privalo jo neatplėšęs palikti patalpą, nusiplauti rankas bei veidą naudojant muilą ir, prireikus, kreiptis į medicinos punktą.

63. Gavęs pranešimą apie galimą teroristinį išpuolį, darbuotojas pokalbio metu turi stengtis surinkti kuo daugiau informacijos, jei įmanoma, užrašyti/įrašyti pranešimo tekstą ir jį perduoti VST VSGD pareigūnams arba FSOS pamainos viršininkui. Jiems nedelsiant turi būti perduotas ir raštiškas pranešimas apie išpuolį, jei toks buvo gautas, arba informacija apie aptiktą užrašą.

IX SKYRIUS

REIKALAVIMAI ASMENIMS BEO

64. Bendrosios pareigos:

64.1. laikytis nustatytos BEO fizinės saugos užtikrinimo tvarkos bei informuoti FST darbuotojus ir VST VSGD pareigūnus apie šios tvarkos pažeidimus;

64.2. besąlygiškai vykdyti teisėtus VST VSGD pareigūnų ir FST darbuotojų reikalavimus ir nurodymus;

64.3. nešioti asmens leidimą, prisegtą prie viršutinių rūbų krūtinės lygyje taip, kad jis būtų gerai matomas, visą buvimo BEO laiką. Būnant lauke, kai oro temperatūra neigiama, leidimas gali būti nešiojamas prisegtas po viršutiniais drabužiais;

64.4. saugoti asmens leidimą taip, kad jo negalėtų paimti kiti asmenys, kad jis nebūtų pamestas, sugadintas. Jei leidimas gali būti sugadintas atliekant darbus (suvirinimo elektra, dujomis darbai, sunkių daiktų pernešimas arba pakrovimas į transporto priemones ir t. t.), konkrečioje darbo vietoje darbų vykdymo metu leidimo galima neseigėti ant viršutinių drabužių, bet turėti su savimi privaloma. Jei darbai atliekami padidinto radiacinio užterštumo patalpose – leidimą galima perduoti laikinai saugoti tiesioginiam vadovui;

64.5. pametus bet kurį FSOS išduotą leidimą, nedelsiant pranešti apie tai BEO leidimų biuro darbuotojams (ne darbo laiku – FSOS pamainos viršininkui) ir savo tiesioginiam vadovui;

64.6. nepalikti be priežiūros patalpų ir daiktų, rakinti patalpas iš jų išėjus;

64.7. nedelsiant imtis priemonių nutraukti kitų asmenų veiksmus, kai tyčia ar per neatsargumą yra gadinama įranga, gali kilti avarinė situacija, gali būti pagrobti daiktai;

64.8. nedelsiant informuoti savo tiesioginį vadovą ir FSOS pamainos viršininką tel. 25508 apie visus pastebėtus neteisėtus leidimų panaudojimo, daiktų (krovinių), branduolinių medžiagų ir kitų medžiagų grobstymo, įrangos gadinimo, pašalinių asmenų įsilaužimo atvejus bei apie kitus fizinės saugos reikalavimų pažeidimus;

64.9. nedelsiant pranešti FSOS pamainos viršininkui tel. 25508 apie leidimų sistemos turniketų, durų ir vartelių gedimus;

64.10. nedelsiant pranešti FSOS pamainos viršininkui tel. 25508 apie pastebėtus neteisėtus filmavimo ar fotografavimo atvejus BEO apsaugos zonose;

64.11. esant nepalankiai epidemiologinei situacijai, vykstat per kontrolines, privaloma:

64.11.1. patikrinimo laukti tam išskirtose zonose, paisyti ženklų, nurodančių judėjimo kryptis;

64.11.2. laikytis saugaus atstumo tarp asmenų (ne mažesnio nei yra sužymėta geltonos spalvos juostomis);

64.11.3. dėvėti apsaugines kaukes ar respiratorius ir vienkartinės pirštines;

64.11.4. prieš kontrolines dezinfekuoti rankas (vienkartinės pirštines);

64.11.5. nesinešioti nebūtinų asmeninių daiktų;

64.11.6. prieš patenkant į darbo vietas, kontrolinėse (IAE: 185 past., 187/1A past. ir LPBKS: 01 past.) įrengtu bekontaktiu termometru patiems matuoti kūno temperatūrą, vadovaujantis atmintine (7 priedas). Jeigu patikrą atliekančiam darbuotojui nustatoma aukštesnė nei 37,3 °C kūno temperatūra, toks asmuo į Įmonės teritoriją neįleidžiamas ir jam rekomenduojama nedelsiant tikrintis sveikatą.

65. Draudžiama:

65.1. į BEO įnešti/turėti filmavimo ar fotografavimo įrangą ir kitus prietaisus, kuriais įmanoma fotografuoti ir (ar) filmuoti:

65.1.1. mobiliuosius telefonus asmenims, išskyrus:

65.1.1.1. IAE darbuotojus, valstybinį reglamentavimą ir priežiūrą vykdančių institucijų darbuotojus ir VST pareigūnus, kuriems išduotas leidimas be palydos;

65.1.1.2. asmenis, patenkančius į BEO su palyda;

65.1.1.3. asmenis, turinčius šiems daiktams gabenti nustatytus dokumentus. Asmuo, prieš gaudamas nuolatinį materialinį leidimą į BEO gabenti mobilųjį telefoną su filmavimo bei fotografavimo funkcija, privalo užpildyti deklaraciją (6 priedas).

65.1.2. kitą įrangą asmenims, išskyrus turinčius šiems daiktams gabenti nustatytus dokumentus ir su FST darbuotojo palyda (IAE darbuotojams ir VST VSGD pareigūnams FST darbuotojo palyda neskiriama);

65.2. fotografuoti ir (ar) filmuoti BEO, pažeidžiant nustatytą tvarką;

65.3. gabenti daiktus, nurodytus draudžiamų ir ribojamų daiktų sąrašė (4 priedas), išskyrus šio Aprašo 3.3 p. nurodytame dokumente nustatytus atvejus;

65.4. į 101/1,2, 117/1,2, 119, 150, 151, 154, 158, 158/2 pastatus gabenti mobiliuosius telefonus. Draudimas įnešti mobiliuosius telefonus negalioja VST, PGT ir kitoms į ekstremalią situaciją ar įvykį reaguojančioms pajėgoms bei IAE darbuotojams, kuriems išduotas nuolatinis materialinis leidimas, pasirašytas FSOS vadovo;

65.5. į 101/1,2, 117/1,2, 119, 150, 151, 154, 158, 158/2 pastatus gabenti kompiuterinę įrangą su GSM ryšio įtaisais, neturint šiems daiktams gabenti nustatytų dokumentų, suderintų su FST kibernetinio saugumo grupės vadovu;

65.6. atvykti į darbą ar darbo vietose būti neblaiviems ar apsvaigusiams;

65.7. vairuotojams BEO aikštelėje palikti transporto priemonę taip, kad ja neteisėtai galėtų pasinaudoti kiti asmenys;

65.8. bandyti neteisėtai patekti į VST VSGD saugomus pastatus ar FSOS kontroliuojamas patalpas, nesilaikant nustatytos tvarkos, laužti šių pastatų, patalpų duris ir užrakinančius įtaisus (spynas), nuplėšti plombas, patalpų sienose ir aptvarose išmušti skyles ir praėjimus, gadinti įrangą ar kitą inventorių. Apie bandymą neteisėtai patekti į VST VSGD saugomus pastatus VST VSGD pareigūnai praneša FSOS pamainos viršininkui šio Aprašo 3.1 p. nurodyto dokumento nustatyta tvarka;

65.9. perduoti leidimą ar atskleisti savo leidimo kodą kitiems asmenims, užrašyti jį ant leidimo ar leidimo rėmelio, taip pat palikti leidimą patalpose arba darbo vietoje;

65.10. pažeisti kitus fizinės saugos reikalavimus.

X SKYRIUS ATSAKOMYBĖ

66. Visi asmenys BEO apsaugos zonose privalo vykdyti Aprašo reikalavimus.

67. IAE padalinių vadovai atsako už tai, kad padalinių patalpose visi darbuotojai laikytųsi Apraše nustatytos tvarkos.

68. Asmenys, nesilaikantys Apraše nustatytos tvarkos, gali būti neįleisti į BEO, užblokuotas ar panaikintas jų leidimas patekti į BEO bei Lietuvos Respublikos įstatymų nustatyta tvarka taikomos kitos poveikio priemonės ir atsakomybė.





**XI SKYRIUS
BAIGIAMOSIOS NUOSTATOS**

69. Aprašas keičiamas, pripažįstamas netekusiu galios IAE generalinio direktoriaus įsakymu.

Parengė
FSOS vyresnysis inžinierius
Deividas Razmys, tel. 29321

D. R., 1, 2021-07-20

ISPĖJAMIEJI UŽRAŠAI IR ŽENKLAI

<p>FIZINEI SAUGAI UŽTIKRINTI PATALPOSE IR TERITORIJOJE VYKDOMAS VAIZDO STEBĖJIMAS</p>  <p>VĮ Ignalinos atominė elektrinė Asmuo, atsakingas už vaizdo duomenų apsaugą <i>Vardas Pavardė</i> Tel. _____ Išsamesnė informacija apie vykdomą stebėjimą: Telefonu arba el. paštu v.pavardė@iae.lt</p>	<p>Apie BEO apsaugos zonų ir jose esančių asmenų kontrolei naudojamas vaizdo stebėjimo sistemas asmenys įspėjami informaciniais ženklais, išdėstytais prie įėjimų į BEO aikštes</p>
	<p>BEO aikštelės perimetras bei izoliuojančioji teritorija ~ kas 50 metrų pažymėta ženklu „Pašaliniams eiti draudžiama!“</p>
<div style="border: 2px solid red; padding: 5px;"> <p>Dėmesio! Įjungta signalizacija. Pašaliniams įeiti draudžiama (Atidaryti langus draudžiama). Skambinti tel. xxxxx.</p> </div>	<p>Ant patalpų, kuriose įrengta apsaugos signalizacija, durų, vartų, langų yra užrašai „Dėmesio! Įjungta signalizacija. Pašaliniams įeiti draudžiama (Atidaryti langus draudžiama). Skambinti tel. xxxxx.“ „xxxxx“ – atitinkamo apsaugos punkto telefono numeris, vidinėje zonoje – padalinio, kuriam priklauso patalpa, atsakingo už šią patalpą darbuotojo ar darbuotojų telefono numeriai</p>
<div style="border: 2px solid red; padding: 5px;"> <p>Sugedus durų mechanizmui, varteliams, skambinti į leidimų biurą tel. xxxxx, ar FSOS personalui tel. xxxxx</p> </div>	<p>Prie turniketų, durų ir vartelių su leidimų skaitytuvais nurodomi užrašai „Sugedus durų mechanizmui, varteliams, skambinti į leidimų biurą tel. xxxxx, ar FSOS personalui tel. xxxxx“.</p>
	<p>Fotografavimo ir filmavimo įrangos be leidimo įnešimą bei fotografuoti ar filmuoti BEO draudžiantis ženklas</p>
	<p>Alkoholinių gėrimų ar narkotinių (psichotropinių) medžiagų įnešimą draudžiantis ženklas</p>

	<p>Mobiliųjų telefonų įnešimą ir naudojimą draudžiantis ženklas</p>
	<p>Bevielio (belaidžio) interneto bei saitvietės naudojimą draudžiantis ženklas</p>
	<p>Šaunamųjų ginklų, sprogmenų įnešimą draudžiantis ženklas</p>
<div style="text-align: center;">  </div> <div style="border: 1px solid black; padding: 5px; margin-top: 10px; text-align: center;"> <p>VĮ Ignalinos atominė elektrinė Fizinės saugos tarnyba Tel. xxxxx</p> </div>	<p>Bepilonių orlaivių bei kito tipo skraidymo aparatų bei fotografavimą ar filmavimą juos naudojant draudžiantis ženklas</p>
<div style="border: 1px solid black; padding: 5px;"> <p style="background-color: #333; color: white; padding: 2px;">BRANDUOLINĖS ENERGETIKOS OBJEKTŲ RIBOTO PATEKIMO ZONA</p> <p style="text-align: center;">  Asmenų ir transporto priemonių tikrinimas BE LEIDIMO DRAUDŽIAMA </p> <div style="display: flex; justify-content: center; gap: 10px;">    </div> <div style="display: flex; align-items: center; margin-top: 5px;">  https://www.iae.lt/apribojimai/560 </div> </div>	<p>Branduolinės energetikos objekto riboto patekimo zonos išorines ribas žymintis informacinis ženklas</p>

BRANDUOLINĖS ENERGETIKOS OBJEKTŲ KONTROLINĖS

Branduolinės energetikos objektas	Pastatas	Paskirtis
Ignalinos atominė elektrinė (IAE)	185	Asmenų praleidimo kontrolinė
	187/1A, 187/2, 187/3	Transporto praleidimo kontrolinė (TK)
	187/2, 29r	Geležinkelio transporto praleidimo kontrolinė (GK)
Kietųjų radioaktyviųjų atliekų išėmimo kompleksas (Projektas-B2)	05	Asmenų praleidimo kontrolinė
	05	Transporto praleidimo kontrolinė (TK)
Panaudoto branduolinio kuro saugykla (PBKS)	196	Asmenų praleidimo kontrolinė
	196, 196A	Transporto praleidimo kontrolinė (TK)
	196A	Geležinkelio transporto praleidimo kontrolinė (GK)
Laikinoji panaudoto branduolinio kuro saugykla LPBKS (Projektas-B1)	01	Asmenų praleidimo kontrolinė
	01	Transporto praleidimo kontrolinė (TK)
	01	Geležinkelio transporto praleidimo kontrolinė (GK)
Kietųjų radioaktyviųjų atliekų apdorojimo ir saugojimo kompleksas KATSK (Projektas-B3,4)	01	Asmenų praleidimo kontrolinė
Trumpaamžių labai mažo aktyvumo radioaktyviųjų atliekų atliekynas LMARAA (Projektas-B19/2)	02	Asmenų praleidimo kontrolinė
	02	Transporto praleidimo kontrolinė (TK)

ASMENS LEIDIMO NAUDOJIMO TVARKA

1. Į BEO (patalpą), kuriame įrengtas turniketas ar durys/vartai su skaitytuvu, patenkama tokia tvarka:

1.1. elektrinės ir Panaudoto branduolinio kuro saugyklos (toliau – PBKS) aikštelėse – leidimas išimamas iš rėmelio, juo perbraukiama per skaitytuvo išpjovą juodą išilginę juostą turinčia leidimo dalimi ir mirksint skaitytuvo žalios spalvos indikatoriumi surenkamas išduotas leidimo kodas;

1.2. Laikinosios panaudoto branduolinio kuro saugyklos (toliau – LPBKS), Kietųjų radioaktyviųjų atliekų apdorojimo ir saugojimo komplekso (toliau – KAASK) aikštelėje ir Trumpaamžių labai mažo aktyvumo radioaktyviųjų atliekų atliekyne (toliau – Atliekyneas) – leidimas priartinamas prie skaitytuvo ir po garsinio signalo užsidegus žalios spalvos indikatoriumi surenkamas išduotas leidimo kodas bei nuspaudžiamas žalias mygtukas skaitytuve, arba pridedamas vienas iš pirštų prie biometrinių parametrų skaitytuvo raudonai šviečiančio laukelio piršto antspaudui, užkoduotam praleidimo sistemoje, nuskaityti ir laukiama trumpo garsinio signalo;

1.3. įeinama, stumiant turniketo judamąją dalį;

1.4. jei sistema nesuveikia, pakartojami šio priedo 1.1 arba 1.2 p. nurodyti veiksmai. Elektrinės aikštelės ir PBKS atveju, prieš pakartojant minėtus veiksmus, spaudžiama „žvaigždutė“. Jei ir po to sistema nesuveikia, kreipiamasi į leidimų biuro darbuotoją, ne darbo laiku – į FSOS pamainos viršininką.

2. Iš BEO (patalpos), kuriame įrengtas turniketas ar durys/vartai su skaitytuvu, išeinama tokia tvarka:

2.1. elektrinės ir PBKS aikštelėse – leidimas išimamas iš rėmelio ir juodą išilginę juostą turinčia leidimo dalimi perbraukiama per skaitytuvo išpjovą (rinkti kodo nereikia);

2.2. LPBKS ir KAASK aikštelėje bei Atliekyne – leidimas priartinamas prie skaitytuvo ir laukiama trumpo garsinio signalo;

2.3. išeinama, stumiant turniketo judamąją dalį;

2.4. nesuveikus sistemai, pakartojami šio priedo 2.1 arba 2.2 p. nurodyti veiksmai. Jei ir po to sistema nesuveikia, kreipiamasi į leidimų biuro darbuotoją, ne darbo laiku – į FSOS pamainos viršininką.

DRAUDŽIAMŲ IR RIBOJAMŲ DAIKTŲ SĄRAŠAS

1. Draudžiami daiktai – alkoholiniai gėrimai, narkotinės ir psichotropinės medžiagos.
2. Ribojami daiktai:
 - 2.1. Šaunamieji ginklai ir nešaunamieji ginklai (A, B, C, D kategorijos), įskaitant ginklų kopijas ir padirbinius (imitacijas), ginklų dalis ir priedėlius, savadarbius ginklus, dujinius ginklus, elektros šoko įtaisus, šaudmenis, imitacinius šaudmenis, Lietuvos Respublikoje draudžiamus ginklus, ginklų priedėlius ir šaudmenis.
 - 2.2. Sprogmenys ir kitos sprogdinimo priemonės.
 - 2.3. Pirotechnikos priemonės.
 - 2.4. Sprogiosios ir degiosios medžiagos.
 - 2.5. Cheminės ir toksinės medžiagos.
 - 2.6. Radioaktyviosios medžiagos, įskaitant jonizuojančiosios spinduliuotės šaltinius.
 - 2.7. Įrenginiai, kuriais įmanoma filmuoti ir (ar) fotografuoti, įskaitant mobiliuosius telefonus.

Pastaba. Asmeninius daiktus ir daiktus, kurie nėra būtini BEO, rekomenduojama palikti daiktų saugojimo spintelėse arba už BEO ribų. Tokių daiktų gali būti neleista gabenti per kontrolinę.

Valstybės įmonės Ignalinos atominės
elektrinės branduolinės energetikos
objektų fizinės saugos užtikrinimo
tvarkos aprašo
5 priedas

TRANSPORTO PRIEMONIŲ REGISTRACIJOS ŽURNALO FORMA

Eil.Nr.	Transporto priemonės markė	Valstybinis Nr.	Kam priklauso transporto priemonė	Vairuotojo vardas, pavardė	Atvykimo tikslas

Atvyk. laikas	Išvyk. laikas	Atvyk. laikas	Išvyk. laikas	Atvyk. laikas	Išvyk. laikas	Pastabos

(IAE padalinys/rangovinė organizacija, pareigos, vardas, pavardė)

**ASMENS, KURIAM IŠDUOTAS NUOLATINIS MATERIALINIS LEIDIMAS ĮSINEŠTI
Į BRANDUOLINĖS ENERGETIKOS OBJEKTĄ MOBILŪJŲ TELEFONĄ SU
FOTOGRAFAVIMO BEI FILMAVIMO FUNKCIJA,
DEKLARACIJA**

20__ m. _____ d. Nr. Dkl-_____(10.12)

Visaginas

Šia deklaracija patvirtinu, kad esu susipažinęs su Filmavimo ir fotografavimo valstybės įmonės Ignalinos atominės elektrinės branduolinės energetikos objekto aikštelėje tvarkos aprašu, DVSta-2108-11, ir deklaruojau, kad:

1. Nefilmuosiu ir nefotografuosiu su mobiliuoju telefonu BEO saugomose zonose.
2. Gaudamas nuolatinį materialinį leidimą įsinešti į BEO mobilųjį telefoną su filmavimo bei fotografavimo funkcija, **sutinku**, kad esant įtarimų, jog pažeidžiau Filmavimo ir fotografavimo valstybės įmonės Ignalinos atominės elektrinės branduolinės energetikos objekto aikštelėje tvarkos aprašo, DVSta-2108-11, reikalavimus BEO apsaugos zonose, mano telefono vaizdinių medžiagų turinį gali patikrinti fizinės saugos sistemos darbuotojai.
3. **Esu informuotas**, kad pažeidus Filmavimo ir fotografavimo valstybės įmonės Ignalinos atominės elektrinės branduolinės energetikos objekto aikštelėje tvarkos aprašo, DVSta-2108-11, nuostatas, man gali būti panaikintas leidimas patekti į BEO bei taikoma baudžiamoji atsakomybė.

(vardas ir pavardė)

(parašas)

ATMINTINĖ

Būkime atsakingi ir rūpinkimės savo ir aplinkinių saugumu!

Kaip pasimatuoti kūno temperatūrą?

1.




Matavimo metu nedėvėkite akinių

2.



Pažiūrėkite į jutiklį. Atstumas nuo akių iki
jutiklio turėtų būti 10-30cm.

3.



Palaukite kol užsidegs **žalia** arba
raudona šviesa.

4.



Užsidegusi **žalia** šviesa rodo, kad
neturite temperatūros (temperatūra
yra normali, t.y. ne didesnė nei 37,3°C)

5.



Užsidegus **raudonai** šviesai, kreipkitės
tel. 28005 į medicinos punktą ir
informuokite telefonu savo tiesioginį
vadovą.

NAUDOJIMOSI DAIKTŲ SAUGOJIMO SPINTELĖMIS ATMINTINĖ

Veiksmai dedant daiktus į daiktų saugojimo spintelę

1. Įdėti daiktus į spintelę, uždaryti dureles ir pasukti rankenėlę, kad skaičiai būtų horizontalioje padėtyje.
2. Laikant paspaudus mygtuką, esantį rankenėlės šone, surinkti sugalvotą kodą.
3. Atleisti mygtuką ir panaikinti surinktą kodą, prasukant skaičius.

Veiksmai imant daiktus iš daiktų saugojimo spintelės

1. Rankenėlę pasukti į pradinę padėtį (skaičiai horizontalioje padėtyje) ir surinkti kodą.
2. Pasukti rankenėlę ir atidaryti spintelę.
3. Pasiimti daiktus ir palikti praviras spintelės dureles.
4. Užmiršus kodą, arba dėl kitų priežasčių negalint atidaryti spintelės – kreiptis į leidimų biuro darbuotojus.

Pastabos:

- Saugojimo spintelėse draudžiama saugoti: šaunamuosius ginklus ir šaudmenis, sprogmenis ir kitas sprogdinimo bei pirotechnikos priemones, lengvai užsidegančias, degiąsias, sprogiąsias bei toksines medžiagas, suslėgtąsias arba suskystintąsias dujas, narkotines ir (arba) psichotropines medžiagas bei alkoholinius gėrimus ar kitus daiktus ir (arba) medžiagas, kuriuos Lietuvos Respublikos teisės aktų nustatyta tvarka draudžiama turėti ir (arba) jie gali kelti grėsmę branduolinės energetikos objekto saugumui.

- Kilus įtarimams, kad daiktų saugojimo spintelėse laikomi draudžiami daiktai – jos gali būti atidarytos ir patikrintos be į spintelę daiktus pasidėjusio asmens sutikimo.

- Už paliktų daiktų saugumą **VĮ IAE NEATSAKO**.

Valstybės įmonės Ignalinos atominės
elektrinės branduolinės energetikos
objektų fizinės saugos užtikrinimo
tvarkos aprašo
9 priedas

DAIKTŲ SAUGOJIMO SPINTELIŲ ATRAKINIMO FAKTO REGISTRAVIMO ŽURNALO FORMA

Eil. Nr.	Data	Laikas	Spintelės numeris	Vardas, pavardė, asmens numeris	Daiktų aprašymas (Atitiko – gražinta/ Neatitiko – negražinta), asmens, atsiėmusio daiktus, parašas	Spintelę atrakino vardas, pavardė, parašas